

DADOS SICOBÉ

Bilhão de litros

Fonte: Sicobe (Elaboração Cervbrasil)

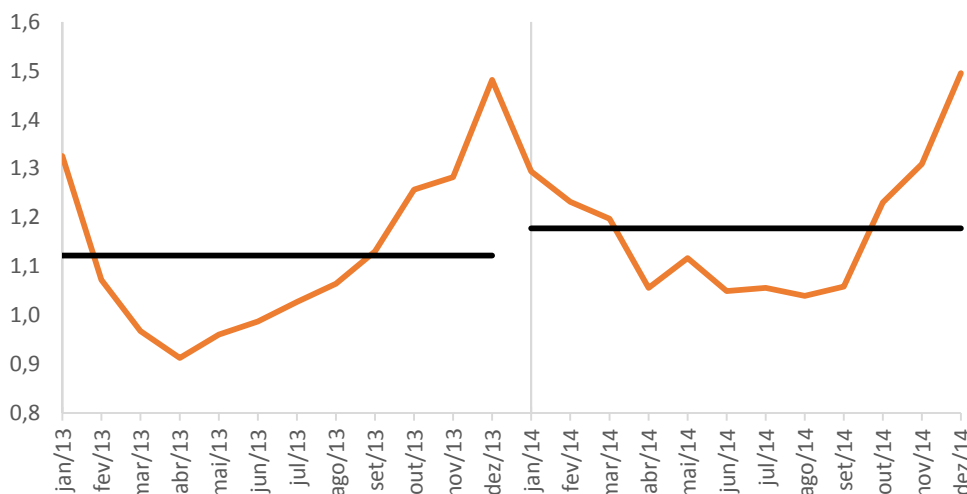
Produção: dados até dezembro 2014

Produção de cerveja encerra 2014 com crescimento de 5%

A produção nacional de cerveja encerrou 2014 com crescimento de 5%, de acordo com os números consolidados do Sicobe / Receita Federal.

Com relação a dezembro de 2013 o crescimento foi de 0,9% e, em comparação ao mês de novembro houve crescimento de 1,3%, no dado dessazonalizado.

Produção de cerveja – SICOBÉ mensal [bilhão litros]

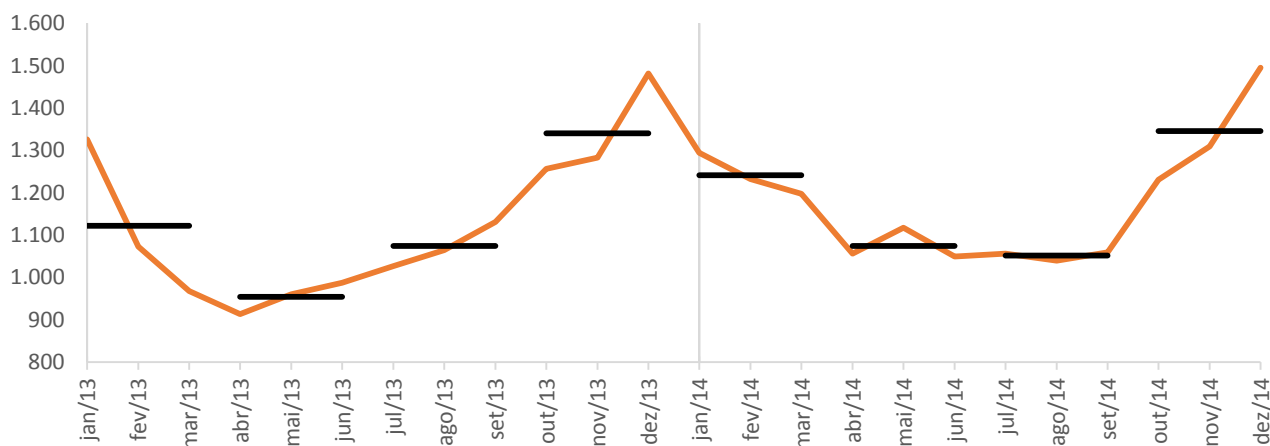


Varição de Produção %

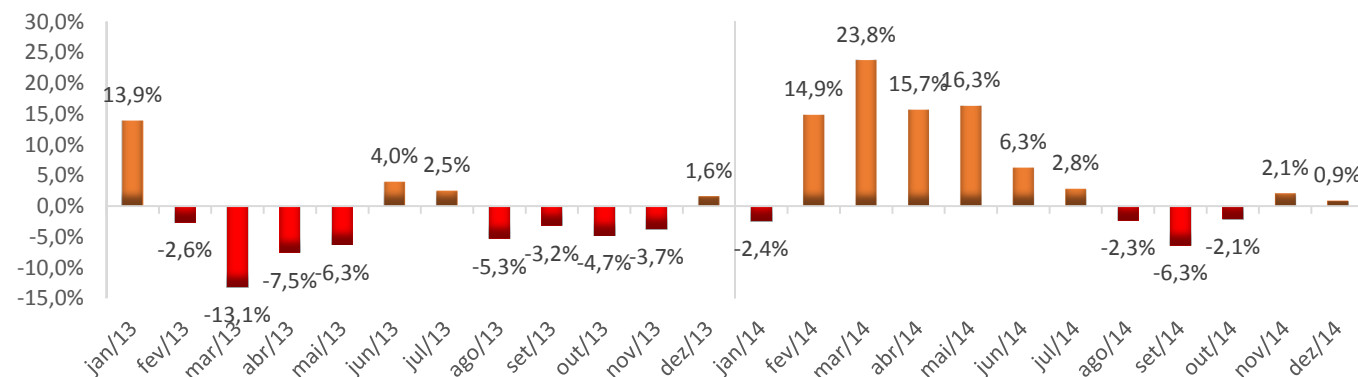
2014 x 2013	5,0%
Dez/14 x Dez/13	0,9%
Dez/14 x Nov/14 (dessaz)	1,3%

Produção de cerveja – média trimestral

[bilhão litros]



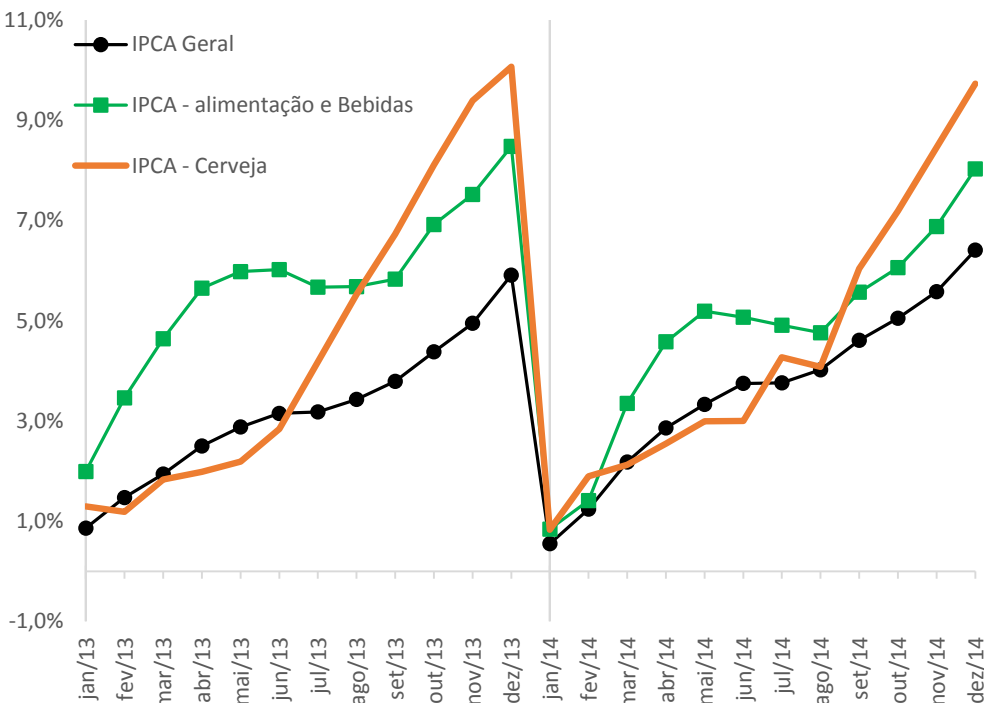
Produção de cerveja – variação do mês em relação a igual mês do ano anterior



DADOS IPCA

(acumulado ano)

Fonte: IBGE. Elaboração Cervbrasil
 IPCA: dados até dezembro 2014



IPCA – A inflação da cerveja até dezembro medida pelo Índice de Preços ao Consumidor – Ampla (IPCA), acumula alta de 9,7%, acima do IPCA Geral, em 6,4%, e do índice de Alimentos e Bebidas, que está em 8,0%.

IPCA (acumulado ano)

	2013	2014
IPCA - Geral	5,9%	6,4%
Alimentos e Bebidas	8,5%	8,0%
Cerveja	10,1%	9,7%

PALAVRA DA CERVBRASIL

Por Paulo Petroni -Diretor Executivo



A produção nacional de cerveja apresentou um crescimento de 5% no ano de 2014 em comparação ao ano de 2013, revertendo o retrocesso de 2,6%, obtido no mesmo comparativo entre 2013 e 2012.

Este resultado reforça a importância da continuidade dos trabalhos relativos à agenda de competitividade setorial, estabelecida entre o setor, governo e toda a cadeia de negócios.

A eliminação de custos sistêmicos que afetam a competitividade da indústria deve continuar sendo fortemente perseguida.

ESCOLAS DE FERNADÓPOLIS SENTEM RESULTADO DO “CIDADE RESPONSÁVEL”

Com o fim das atividades desenvolvidas pelo Projeto Cidade Responsável – atualmente sendo aplicado em São Bernardo do Campo - nas escolas de Fernandópolis, as professoras da E.E Fernando Barbosa Lima não comemoram apenas a premiação recebida. De acordo com elas, os resultados das ações realizadas com alunos duramente o ano todo já podem ser vistos na prática, fundamentando empiricamente os reais objetivos do Projeto: conscientizar a população e o comércio em geral para que não sejam vendidas nem fornecidas bebidas alcoólicas aos menores de 18 anos, bem como os próprios jovens, acerca dos riscos desse consumo.

“Nós já sabemos de cinco alunos da escola que sabíamos que bebiam e que já pararam de beber. Durante o ano todo nós desenvolvemos as atividades teóricas semanalmente com um grupo de alunos e mostramos todos os malefícios do álcool e já estamos colhendo os resultados positivos antes do esperado”, disse a professora de História Marinês da Silva, que desenvolveu o subprojeto “Práticas Pedagógicas” com a professora de Português Fabiana Revez.

Além de despertar a mudança nos próprios alunos, a professora mediadora Eleusa Zanqueta, que desenvolveu o subprojeto “Ações Culturais” destacou a disseminação da ideia central do Projeto da Cervbrasil (Associação Brasileira da Indústria da Cerveja). “Não apenas os alunos em si entenderam os principais malefícios do consumo do álcool, mas também as famílias e amigos, pois eles levaram o conhecimento para dentro de casa. A maioria dos que bebem disse que aprendeu por influências dos pais”, contou Eleuza, lembrando a falta de informação por parte dos pais.

Com o resultado já sendo visto na prática, a direção da Escola Fernando Barbosa Lima já decidiu por dar continuidade no Projeto em 2015, mesmo que de forma independente.

Publicado em: 12.12.2014

Fonte: www.cidadaonet.com.br

<http://cidadaonet.com.br/materia/11800/professoras-ja-notam-resultados-positivos-com-projeto-da-cervbrasil.html>

NÚMEROS DO SETOR CERVEJEIRO NO BRASIL

PRODUÇÃO ANUAL DE CERVEJA

14,1 bilhões de litros (2014)

13,5 bilhões de litros (2013)

13,7 bilhões de litros (2012)

CONTRIBUIÇÃO ECONÔMICA

2,0 % do PIB nacional

EMPREGOS

2,7 milhões

PONTOS DE VENDAS

Mais de 1,2 milhão (penetração em 99% dos lares brasileiros)

PARQUE INDUSTRIAL

Mais de 50 fábricas

FROTA

38 mil veículos

PRODUÇÃO MUNDIAL

Brasil: 3ª posição