

DADOS SICOBÉ

Bilhão de litros

Fonte: Sicobe (Elaboração Cervbrasil)

Produção: dados até outubro 2014

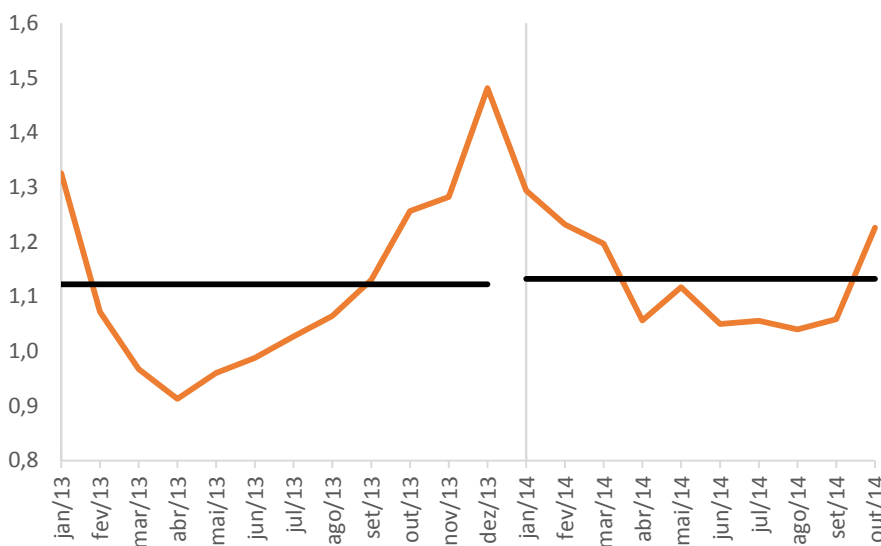
Produção de cerveja interrompe ciclo de queda; dados de outubro, no entanto, estão abaixo de 2013

A produção brasileira de cerveja interrompeu em outubro o ciclo de queda, que vinha ocorrendo no dado mensal desde junho.

De acordo com a Receita Federal, houve aumento de produção de 3,3% em relação a setembro.

A comparação com outubro de 2013, no entanto, mostra queda de 2,5%

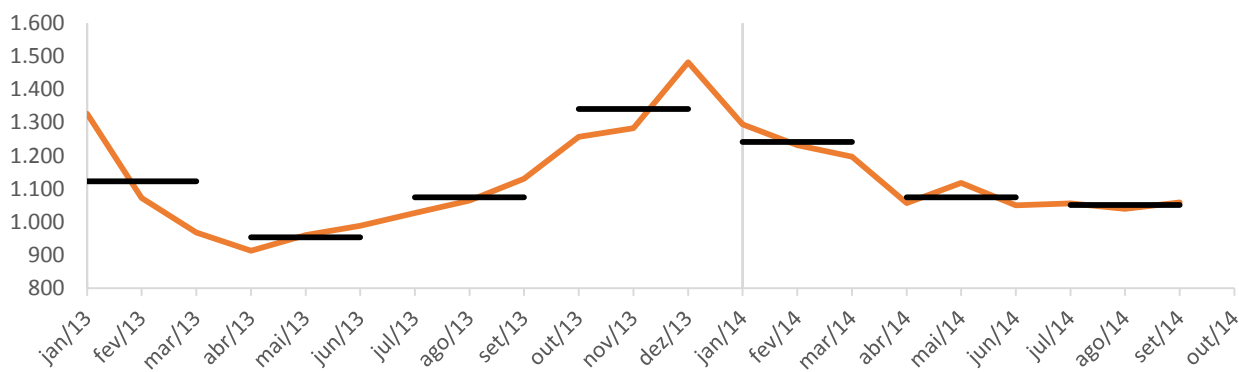
Produção de cerveja – SICOBÉ mensal
[bilhão litros]



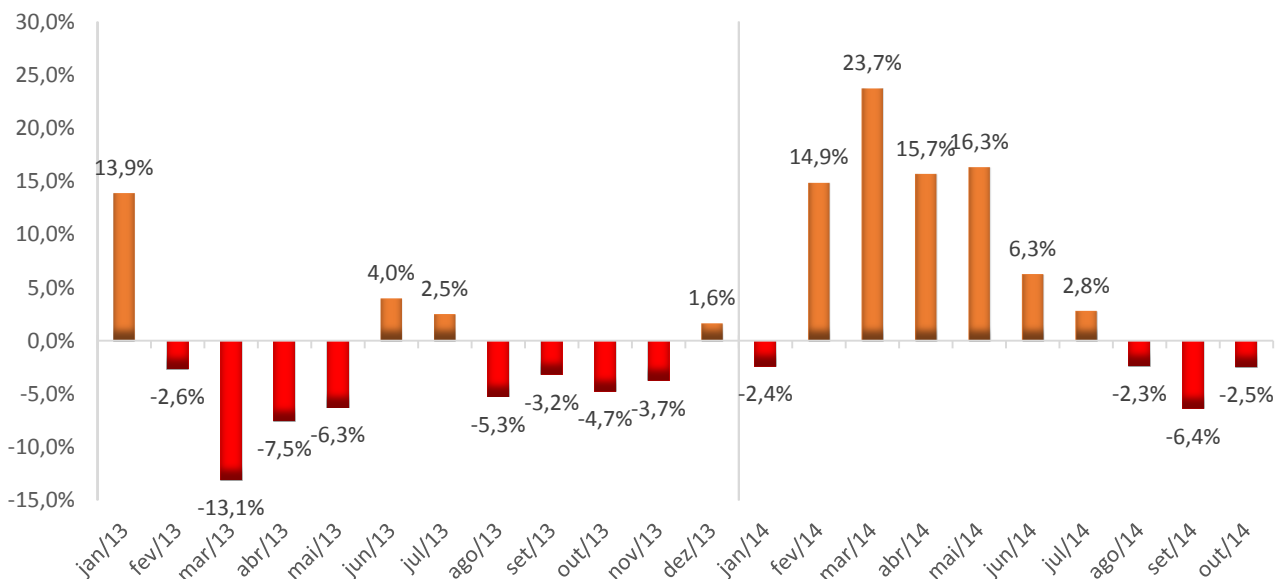
Varição de Produção %

2014 x 2013	5,8%
Out/14 x Out/13	-2,5%
Out/14 x Set/14 (dessaz)	3,3%

Produção de cerveja –média trimestral
[bilhão litros]



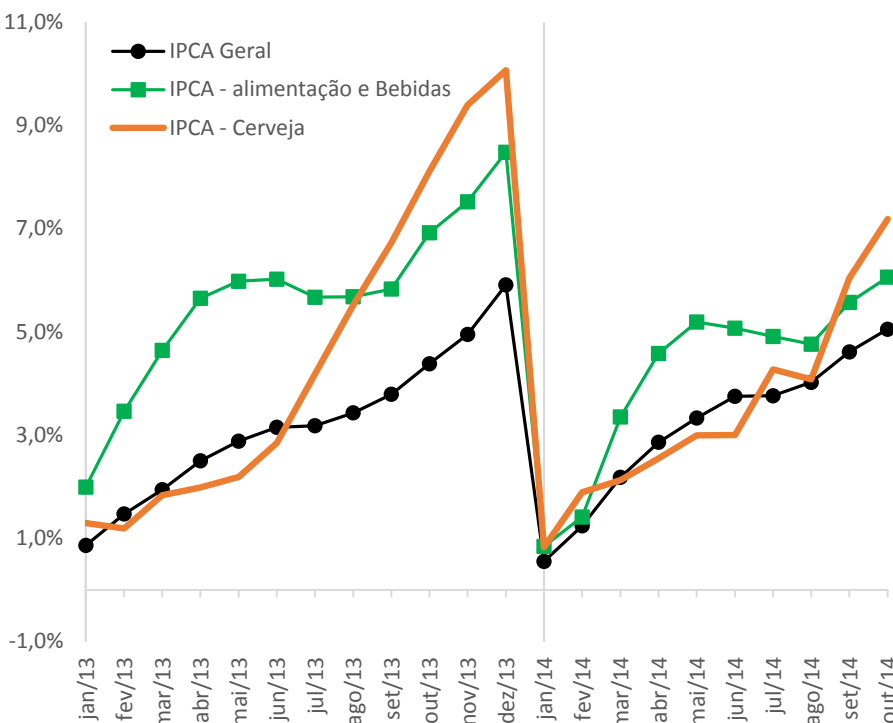
Produção de cerveja – variação do mês em relação a igual mês do ano anterior



DADOS IPCA

(acumulado ano)

Fonte: IBGE. Elaboração Cervbrasil
 IPCA: dados até outubro 2014



IPCA – A inflação da cerveja até outubro medida pelo Índice de Preços ao Consumidor – Amplo (IPCA), acumula alta de 7,2%, acima do IPCA Geral (5,1%), e do índice de Alimentos e Bebidas, que está em 6,1%.

IPCA (acumulado ano)

	2013	2014
IPCA - Geral	5,9%	5,1%
Alimentos e Bebidas	8,5%	6,1%
Cerveja	10,1%	7,2%

PALAVRA DA CERVBRASIL

Por Paulo Petroni -Diretor Executivo



Com o crescimento na produção de cerveja registrado em outubro inicia-se os preparativos para o período de fim de ano.

Apesar do aumento do volume em relação a setembro ser de 3,3%, não é correto concluir que se tratar de recuperação de mercado. No comparativo OUT 2014 x OUT 2013 – com queda de 2,5 % -, se mostra mais apropriado para "sentir" este comportamento:

Novamente indica uma retração na produção. O início dos preparativos para o período de verão ainda não se mostra suficiente para compensar as pressões negativas de custo dos insumos, carga tributária e disponibilidade de renda dos consumidores, desafios que a indústria continuará a enfrentar neste próximo período.

Tomando por base a forte queda de produção ocorrida desde de julho, espera-se que o crescimento anual do setor fique entre 3,5% e 4,5%, impulsionado por fatores excepcionais no ano como o carnaval tardio, as altas temperaturas e a Copa do Mundo.

O conjunto de definições macro econômicas e tributárias em consolidação, não nos permite ter razoável assertividade nas previsões de produção para o ano de 2015.

Projeto Cidade Responsável chega a São Bernardo do Campo

A CervBrasil e a Prefeitura de São Bernardo do Campo, lançam ,em 25 de novembro, no Paço Municipal da cidade, o Projeto Cidade Responsável.

No evento, serão apresentadas uma série de ações de conscientização em prol do consumo responsável – tendo como principal mote a proibição de venda e consumo de bebidas alcoólicas por menores de 18 anos - que serão implantadas durante todo o ano de 2015 em diversas esferas do município, tendo por base cinco pilares: educação, saúde, pontos de venda, eventos, e comunidades sociais.

Durante esse período será desenvolvido um conteúdo específico para cada público-alvo das ações, com ferramentas de multiplicação, ciclos de capacitações de profissionais nas esferas pública e privada.

Projeto teve início em Fernandópolis

Escolhida para abrigar o projeto-piloto, Fernandópolis teve mobilizações durante todo o ano

Ao fim do ciclo de capacitações foram distribuídos pela CervBrasil cartazes e cartas em pontos de venda do município para destacar a importância da proibição de venda e consumo de bebidas alcoólicas por menores de 18 anos.

Além de ter impactado mais de 3 mil pessoas. Incluindo professores, alunos, comunidade e profissionais da saúde.

NÚMEROS DO SETOR CERVEJEIRO NO BRASIL

PRODUÇÃO ANUAL DE CERVEJA

13,5 bilhões de litros (2013)

13,7 bilhões de litros (2012)

13,3 bilhões de litros (2011)

CONTRIBUIÇÃO ECONÔMICA

2,0 % do PIB nacional

EMPREGOS

2,7 milhões

PONTOS DE VENDAS

Mais de 1,2 milhão
(penetração em 99% dos lares
brasileiros)

PARQUE INDUSTRIAL

Mais de 50 fábricas

FROTA

38 mil veículos

PRODUÇÃO MUNDIAL

Brasil: 3ª posição