

**DADOS SICOBÉ**

Bilhão de litros

Fonte: Sicobe (Elaboração Cervbrasil)

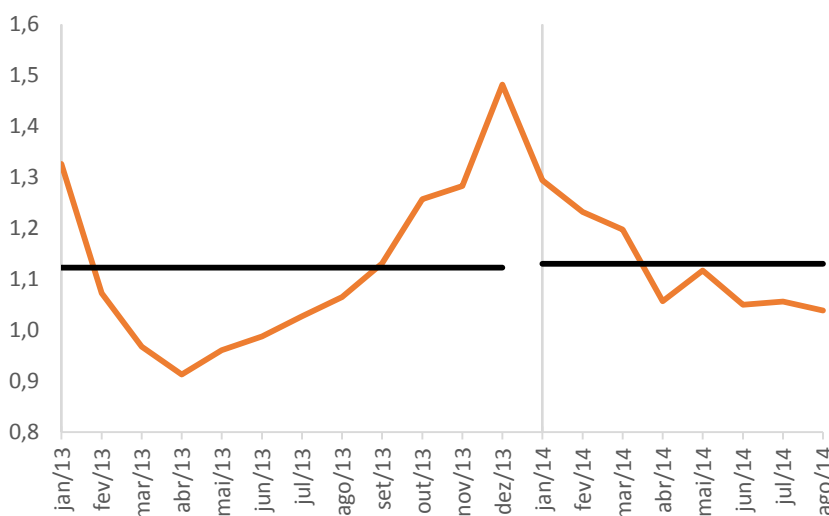
Produção: dados até agosto 2014

**Produção de cerveja tem segundo mês de queda em agosto**

A produção brasileira de cerveja registrou em agosto novamente queda em seu desempenho.

Segundo dados do Sistema de Controle de Produção de Bebidas (Sicobe) da Receita Federal, o volume caiu 7,7% sobre o mês de julho, totalizando 1.053 bilhão de litros.

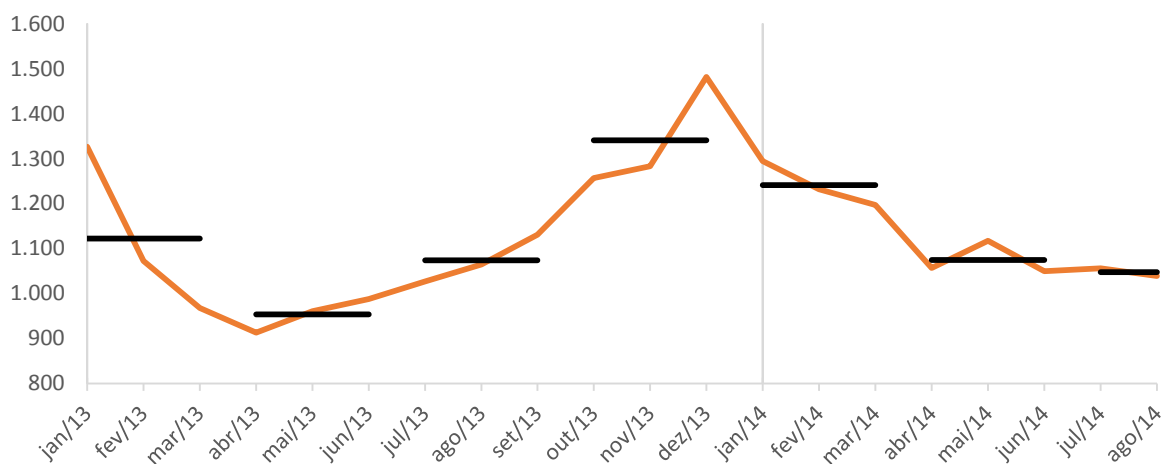
A comparação com o mesmo mês do ano anterior também registrou queda de 2,4%,.



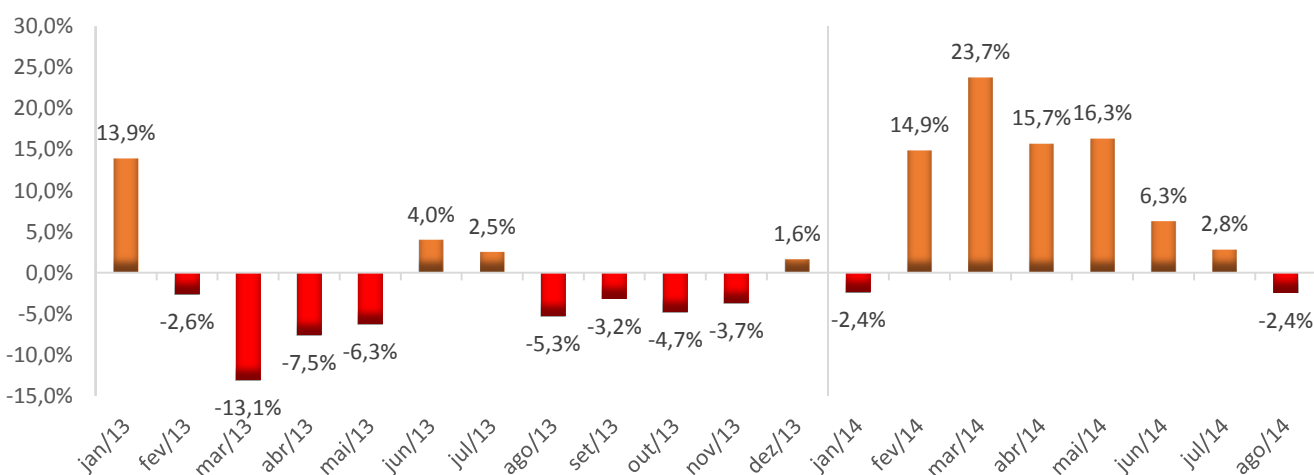
**Varição de Produção %**

<b>2014 x 2013</b>	<b>8,7%</b>
<b>Ago/14 x Ago/13</b>	<b>-2,4%</b>
<b>Ago/14 x Jul/14 (dessaz)</b>	<b>-7,7%</b>

**Produção de cerveja –média trimestral**



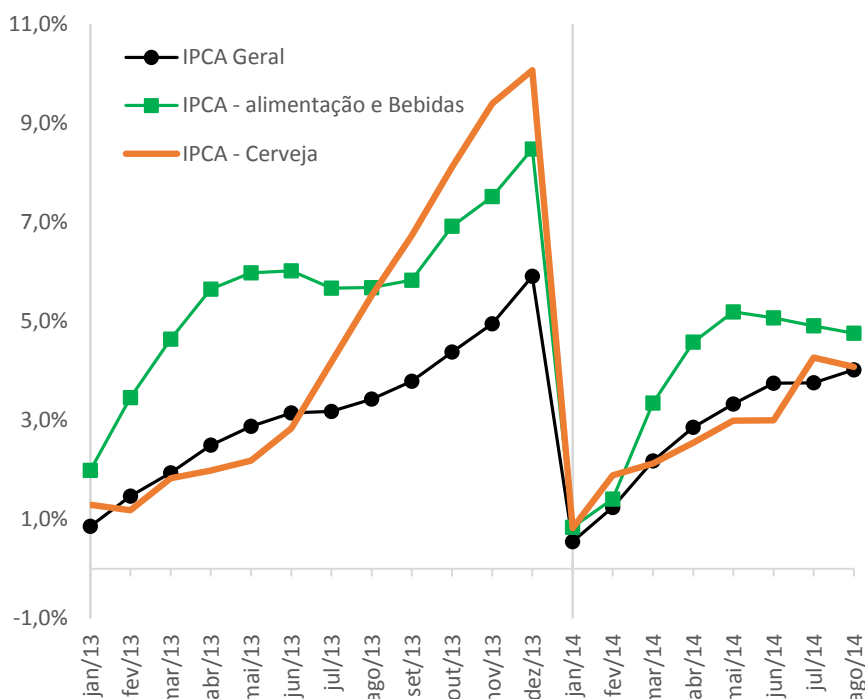
**Produção de cerveja – variação do mês em relação a igual mês do ano anterior**



## DADOS IPCA

(acumulado ano)

Fonte: IBGE. Elaboração Cervbrasil  
 IPCA: dados até agosto 2014



### IPCA (acumulado ano)

	2013	2014
IPCA - Geral	5,9%	4,0%
Alimentos e Bebidas	8,5%	4,8%
Cerveja	10,1%	4,1%

**IPCA** – A inflação da cerveja até agosto medida pelo Índice de Preços ao Consumidor – Amplo (IPCA), acumula alta de 4,1%, índice próximo da IPCA Geral (4,0%), e ligeiramente inferior ao índice de Alimentos e Bebidas, que está em 4,8%.

## PALAVRA DA CERVBRSIL

Por Paulo Petroni -Diretor Executivo



Com os resultados de agosto, o setor cervejeiro no Brasil entra em um período de avaliação de seus investimentos de longo prazo.

O setor registra a segunda queda mensal na produção, assim como no comparativo com o mesmo mês no ano passado. No acumulado do ano, no entanto, registra-se alta de 8,7% e, nos últimos 12 meses, o crescimento foi de 4,4%.

Após o setor apresentar retração de 2% de seu volume de produção em 2013, o desempenho neste ano de 2014 torna-se fundamental para a retonada de confiança dos investidores no potencial do mercado brasileiro.

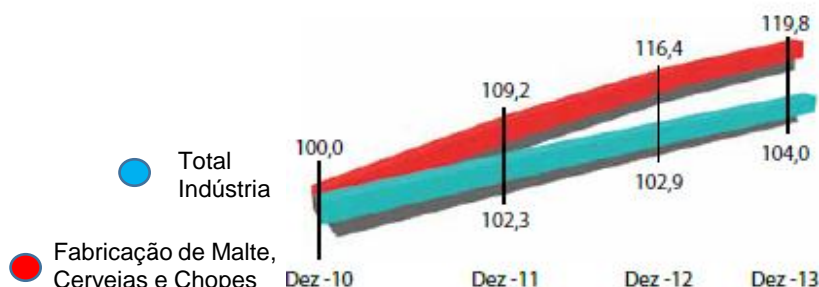
## Setor cervejeiro é um dos que mais empregam no Brasil

É o 12º maior gerador de empregos, segundo o BNDES

Cada emprego nas fábricas gera 52 novos empregos na economia.

### Evolução dos empregos (Dez/10=100)

Varição sobre o ano anterior  
 Análise comparativa do Setor Industrial



## Cidade Responsável tem nova rodada de capacitações em Fernandópolis

Após o sucesso da primeira capacitação que ocorreu no primeiro semestre em Fernandópolis (SP), o Projeto Cidade Responsável vem realizando, desde agosto, novas ideias e ciclos de capacitações.

Para se ter uma ideia, desde o começo do Projeto Fernandópolis foram capacitados mais de 100 educadores do ensino médio e fundamental II; nas redes públicas e privadas. A peça de teatro #SELIGA impactou em suas 47 apresentações, 4000 alunos e 200 profissionais, atingindo 100% das escolas públicas do ensino médio e do fundamental II.

No campo: “Comunidade e Saúde”, foram impactadas cerca de 100 pessoas, dentre a área do esporte, organizações da sociedade civil, assistência social e comunidade em geral. E ainda, 225 profissionais da saúde, como agentes, enfermeiros, gestores e estudantes do Programa de Extensão Jovem Responsável.

Também está sendo realizada uma campanha de mobilização, como o disk denúncia e o grupo de voluntários, assim como a obrigatoriedade de identificação para menores de idade em eventos, onde tenha bebida alcoólica.

Principais objetivos do Projeto Cidade Responsável:

- Inserir a temática de prevenção do consumo de álcool por menores de idade no trabalho já desenvolvido pelas Secretarias e Organizações.
- Capacitar os profissionais para a identificação de consumo por menores de idade e orientar encaminhamento adequado.
- Sensibilizar e orientar as famílias atendidas pelas Secretarias e Organizações.

## NÚMEROS DO SETOR CERVEJEIRO NO BRASIL

### PRODUÇÃO ANUAL DE CERVEJA

13,5 bilhões de litros (2013)

13,7 bilhões de litros (2012)

13,3 bilhões de litros (2011)

### CONTRIBUIÇÃO ECONÔMICA

2,0 % do PIB nacional

### EMPREGOS

2,7 milhões

### PONTOS DE VENDAS

Mais de 1,2 milhão  
(penetração em 99% dos lares  
brasileiros)

### PARQUE INDUSTRIAL

Mais de 50 fábricas

### FROTA

38 mil veículos

### PRODUÇÃO MUNDIAL

Brasil: 3ª posição