





Informe CervBrasil

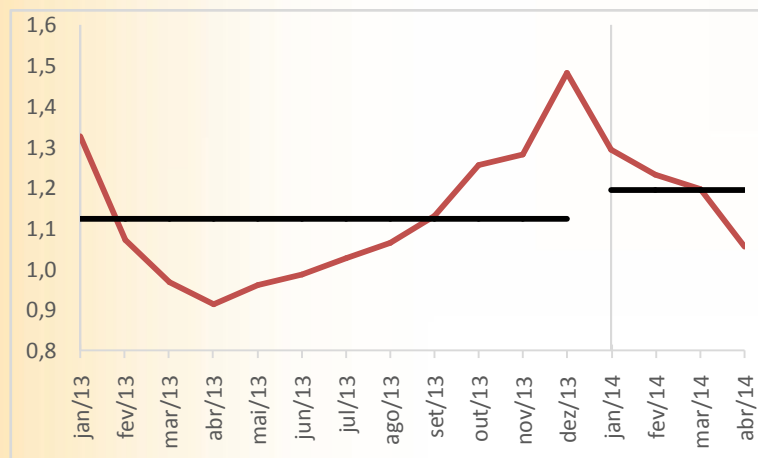
Maio 2014



Cerveja - Produção

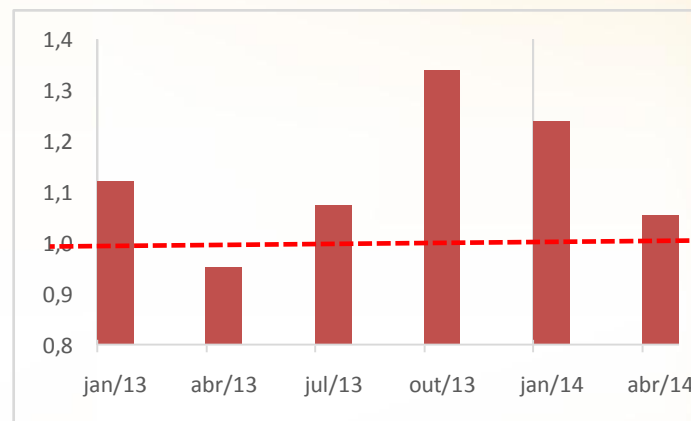
Produção de cerveja – SICOBE mensal

[bilhão litros]



Produção de cerveja – SICOBE média trimestral

[bilhão litros]



Variação de Produção %

2013 x 2012	10,6%
Abr13 x Abr/14	15,7%
Abr14x Mar14 (dessaz)	-3,2%

Produção de cerveja em abril tem queda

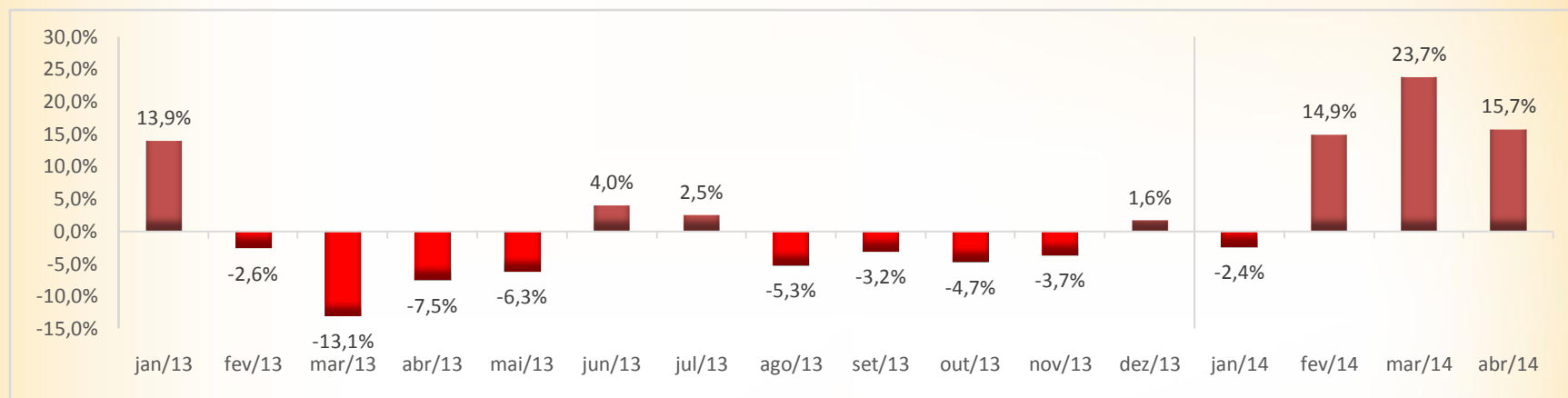
A produção nacional de cerveja de abril foi de 1,05 bilhões de litros. O setor cervejeiro obteve, em abril, de acordo com a Receita federal queda de produção de 3,2% no comparativo com março deste ano. O resultado é considerado dentro do esperado, pois o mês registrou Carnaval e altas temperaturas.

No entanto, no índice de produção de abril de 2013 houve um aumento de 15,7%.



Cerveja - Produção

Produção de cerveja – SICOBE variação do mês em relação a igual mês do ano anterior



Governo adia aumento tributário

O governo federal decidiu, em 13 de maio, adiar por três meses o aumento nos tributos previstos para 1º de junho. A CervBrasil considera que o diálogo com o Governo Federal sempre é a forma mais eficaz de realizar o desenvolvimento setorial e, conseqüentemente, da nação.

A CervBrasil reconhece a sensibilidade do governo de não promover aumento tributário às vésperas

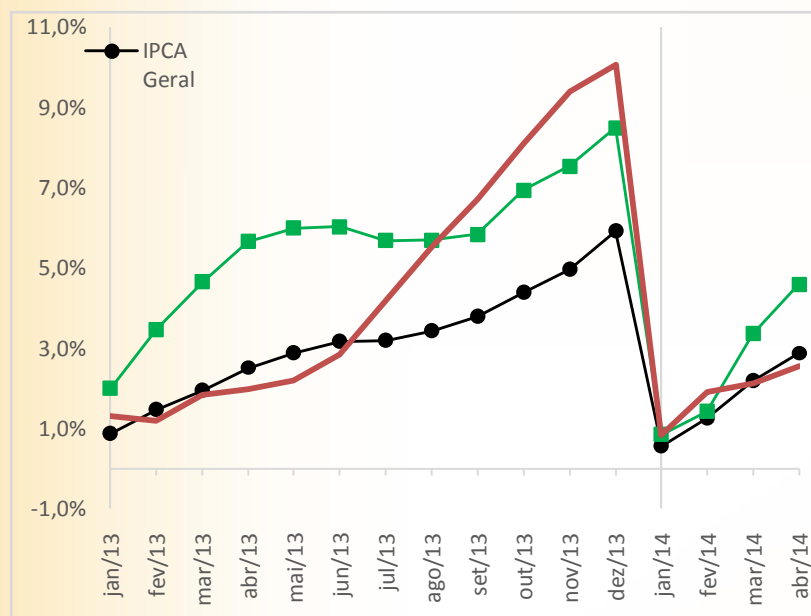
da Copa do Mundo, dando condições de continuidade ao círculo virtuoso que apenas se iniciou nos últimos meses. Vale destacar a importância do produto cerveja nos momentos de comemoração popular .

“A continuidade de diálogo é fundamental e parte integrante da atual política industrial brasileira. Temos certeza de que o governo está atento à dinâmica do setor, principalmente neste período importante da realização da Copa” afirma Paulo de Tarso Petroni diretor executivo da CervBrasil



Cerveja - Inflação

IPCA – acumulado ano [%]



“É de suma importância o retorno dos volumes de mercado a patamares aceitáveis para comprovar aos investidores que a decisão de expansão da indústria cervejeira no Brasil, como temos defendido, está correta”, conclui Paulo.

IPCA – A inflação da cerveja em abril, medida pelo Índice de Preços ao Consumidor – Amplo (IPCA), obteve alta de 0,4%, em linha com o IPCA Geral (0,7%) e abaixo do índice de Alimentos e Bebidas, cuja alta foi de 1,2%.

IPCA (acumulado ano)

	2013	2014
IPCA - Geral	5,9%	2,5%
Alimentos e Bebidas	8,5%	5,7%
Cerveja	10,1%	2,0%



Consumo responsável



Responsabilidade Social

O processo de capacitação de profissionais do projeto-piloto Fernandópolis Cidade Responsável já apresenta resultados.

No último trimestre, cerca de 400 profissionais de educação, saúde, assistência social, esportes, segurança pública, comércio e terceiro setor foram capacitados para empregar em suas respectivas áreas práticas preventivas que inibam o consumo de álcool por menores de 18 anos.

Durante a realização da Semana de Capacitações, cada público-alvo recebeu conteúdo específico para seu ramo de atuação, que será testado e aprimorado durante o projeto-piloto.

As capacitações foram realizadas nas seguintes áreas:

- Saúde
- Educação
- Esporte
- Comércio
- Segurança Pública
- Cultura
- Assistência Social
- Sociedade Civil

