





Informe CervBrasil

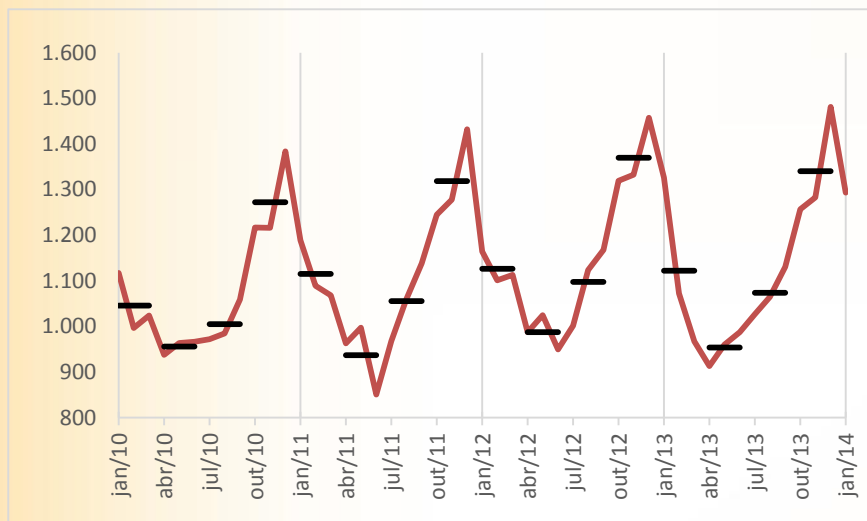
Fevereiro 2014



Cerveja - Produção

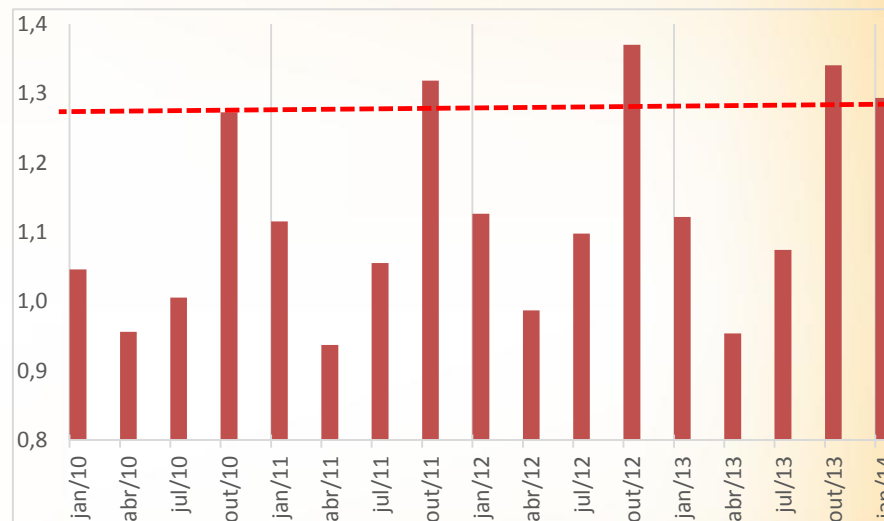
Produção de cerveja – SICOBEMENSAL

[bilhão litros]



Produção de cerveja – SICOBEMÉDIA TRIMESTRAL

[bilhão litros]



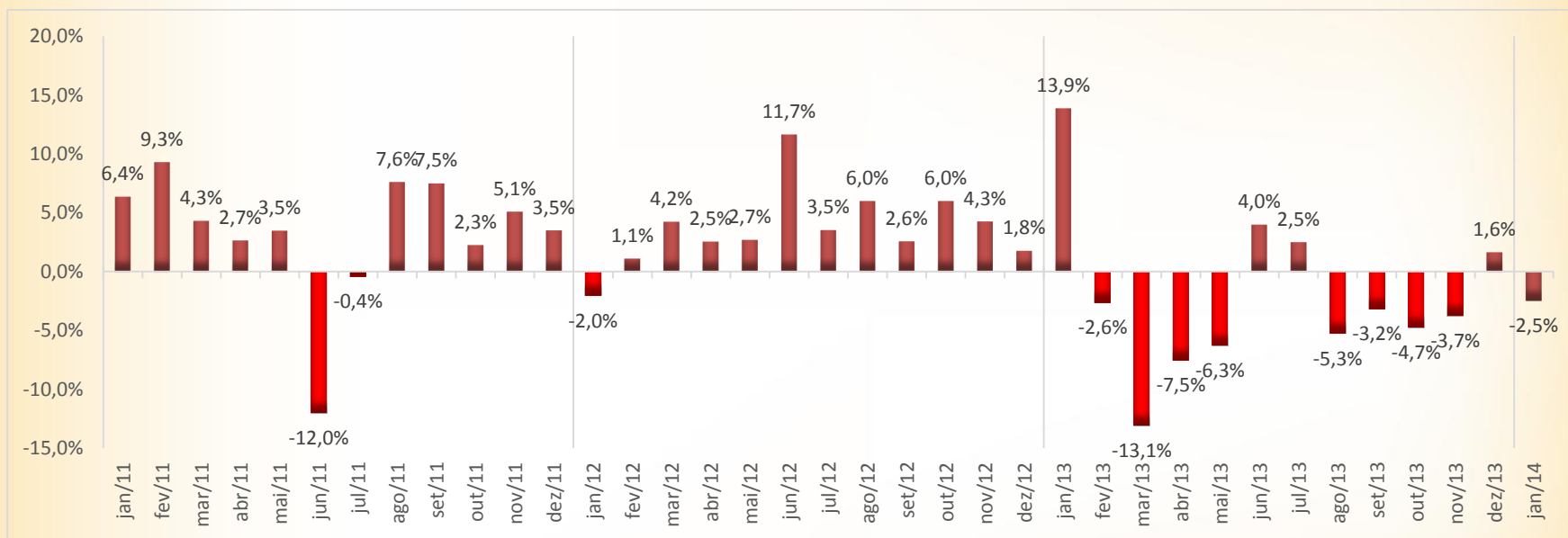
Varição de Produção %

2013 x 2012	-2,0%
Jan/13 x Jan/14	-2,5%
Jan/14 x Dez 13 (dessaz)	4,8%

A produção de cerveja no país iniciou o ano com alta de 4,8% em janeiro ante dezembro, considerando a série de dados sem influências sazonais, para 1,29 bilhão de litros. Trata-se da 3ª elevação seguida no comparativo mensal, numa demonstração de que o setor encontra-se bem abastecido para o forte calor que tem caracterizado este Verão. Em relação a janeiro de 2013, no entanto, houve decréscimo de 2,5%.

Cerveja - Produção

Produção de cerveja – SICOBE variação do mês em relação a igual mês do ano anterior



No ano passado, o Carnaval – época em que há expressivo consumo de cerveja – ocorreu em fevereiro, o que motivou forte ajuste da produção no mês antecedente (alta de 9,2% sobre dezembro do ano anterior e de 13,9% ante igual mês de 2012). Neste ano, a festividade ocorre somente em março, o setor encontra-se a todo vapor e um ajuste tão forte em

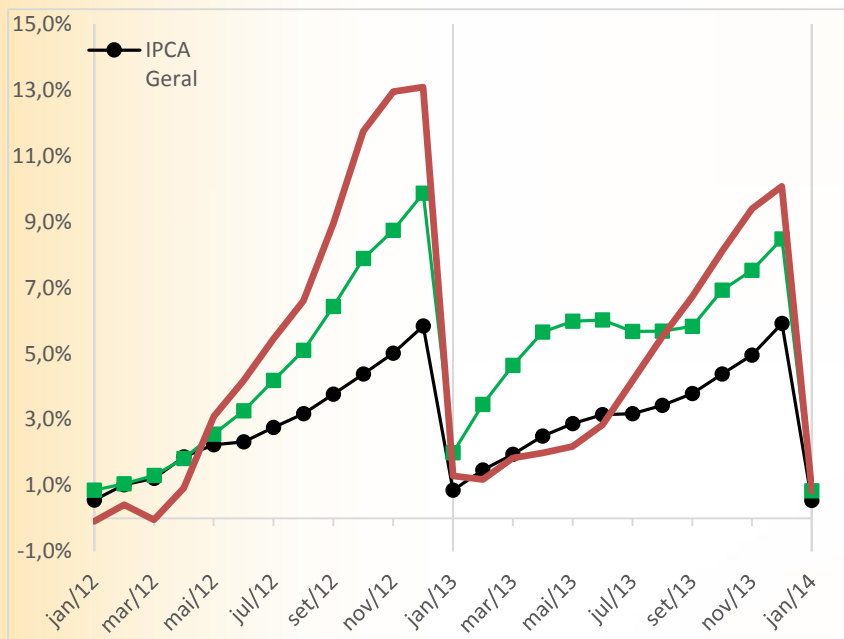
janeiro ainda não se fez necessário.

Otimismo – Além do Carnaval, as elevadas temperaturas no Centro-Sul e, logo mais, o Mundial de Futebol no Brasil são razões que têm trazido otimismo ao segmento. “Ainda é cedo para falarmos em recuperação na produção, mas as perspectivas são positivas”. (...)



Cerveja - Inflação

IPCA – acumulado ano [%]



“A Copa do Mundo pode atuar como um ‘mês de verão’ no meio do inverno e tivemos importante redução do endividamento das famílias no ano passado. Em outras palavras, a renda disponível – que estava comprometida com o pagamento das dívidas e afetou o resultado do setor em 2013 – pode nos trazer boas notícias”, avalia Paulo de Tarso Petroni, diretor executivo da CervBrasil.

IPCA – O Índice Nacional de Preços ao Consumidor Amplo (IPCA) desacelerou para 0,55% em janeiro, a menor taxa para o mês desde 2009. Com isso, o dado medido em doze meses também vem perdendo fôlego, na esteira das medidas adotadas pela equipe econômica do governo.

Na casa dos 6% em boa parte de 2013, o índice fechou em 5,59% em janeiro. O mesmo comportamento se deu com o IPCA da cerveja, que chegou ao primeiro mês de 2014 com expansão de 9,55% em doze meses – bem abaixo das altas apuradas no ano anterior. No comparativo mensal, o indicador ficou em 0,82% em janeiro, em linha com o índice de alimentos e bebidas (0,84%).

IPCA (acumulado ano)

	2013	2014
IPCA - Geral	0,9%	0,6%
Alimentos e Bebidas	2,0%	0,8%
Cerveja	11,%	0,8%

